

PRZEZNACZENIE. CHARAKTERYSTYKA

- oprawa jednokorpusowa do oświetlania przemysłowych terenów otwartych, dróg, ulic, dróg osiedlowych, parkingów, placów, terenów miejskich, itp.
- przeznaczona do wysokoprężnych lamp sodowych o mocy 70W z bańką przezroczystą, trzonek lampy E27
- zalecana wysokość zawieszenia oprawy: 6 + 10 m
- przystosowana do mocowania na pionowym słupie o średnicy 42-60 mm lub wysięgniku poziomym nachylonym pod kątem 0-30° do płaszczyzny drogi
- możliwa dodatkowa regulacja kąta nachylenia oprawy o ok. -15°/+15° przy wysięgniku poziomym i odpowiednio o ok. -5°/+30° przy wysięgniku pionowym [regulacja kątowa w odniesieniu do poziomego (równoległego) usytuowania źródła światła względem poziomu drogi]
- ochrona przed udarami mechanicznymi IK10 - dla wykonania z kloszem z poliwęglanu

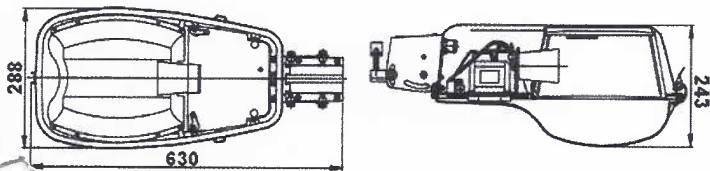


BUDOWA. DANE TECHNICZNE

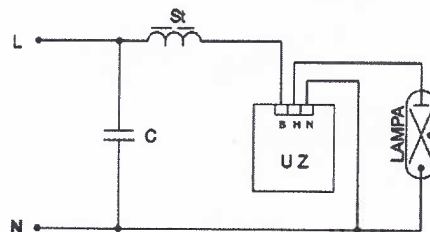
- obudowa tłoczona z blachy aluminiowej, malowana metodą proszkową
- układ optyczny z polerowanego aluminium, wieloelementowy składany
- klosz z poliwęglanu lub polimetakrylanu metylu
- oprawa wyposażona jest w filtr umożliwiający "oddychanie"
- płyta montażowa z zamontowanym kompletnym osprzętem elektrycznym
- system złączek pozwalający na bezpieczne podłączenie i odłączenie osprzętu elektrycznego oprawy
- regulowany stalowy uchwyt rury do mocowania oprawy na pionowym słupie lub wysięgniku poziomym

- napięcie zasilania	230V
- pobór mocy	82W
- współczynnik mocy	≥ 0,85
- klasa ochronności	II
- stopień ochrony	IP 66
- masa	5,6kg
- sprawność świetlna	84,8%

WYMIARY GABARYTOWE (mm)

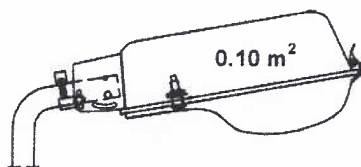
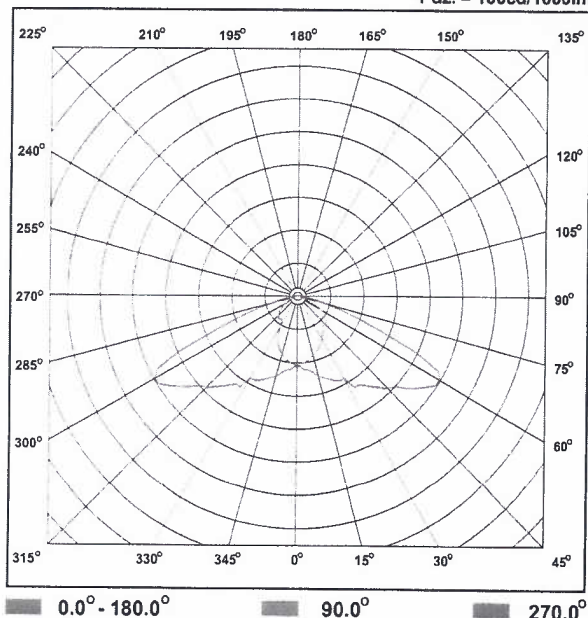


SCHEMAT POŁĄCZEŃ ELEKTRYCZNYCH



WYKRES ŚWIATOŚCI KIERUNKOWEJ OPRAWY

1 dz. = 100cd/1000lm



powierzchnia boczna narażona na wiatr